

# İnternet Güvenliđi ve Kullanımı

ESAFETYLABEL.EU



Daha güvenli bir okul için!

Ev

toplum

Okulunuz eSafety ile uyumlu mudur? Altyapınızı, politika ve uygulamanızı değerlendirin ve kişiselleştirilmiş eylem planınızı şimdi alın. ESafety Etiketinin okullarla alakalı nedenini görmek için [bilgi grafiğimize](#) bakın.

Kaynakları bul

GİTMEK



Bir öğrenci başka bir öğrencinin hesabına saldırdı mı?

Telif Hakkı Siber Zorbalık Veri güvenliği Bilgi okuryazarlığı Çevrimiçi sohbet Çevrimiçi kimlik Gizlilik ve kişisel bilgiler Güvenli arama Cinsellik ve cinsellik

Sorunlar  
Ne yapardın?



ESafety  
Etiketinizi Alın



Topluluğa katıl



<http://www.esafetylabel.eu>

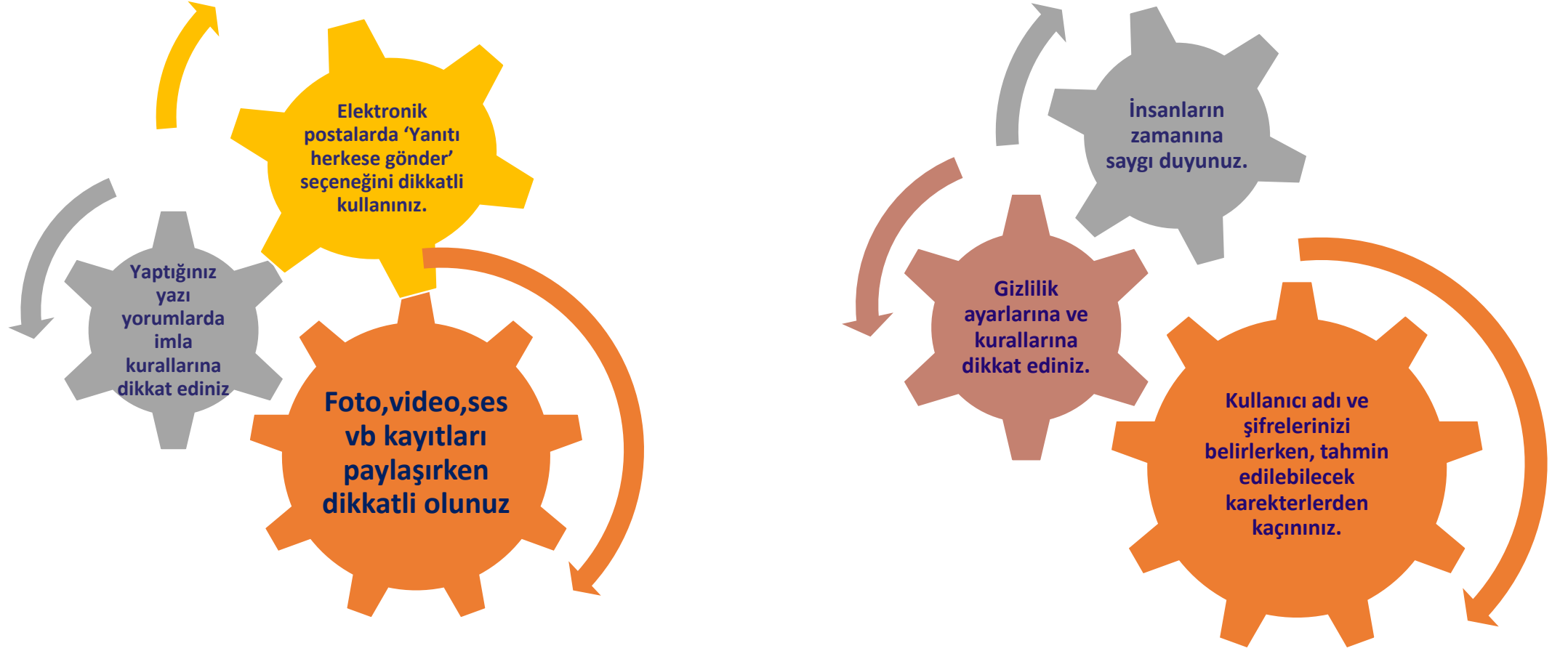
Teknolojinin gelişmesiyle birlikte, teknoloji ve İnternet kullanımı ile ilgili sorunlar zamanla artmaktadır.

Bilişim teknolojileri araçlarını kullananların, dijital vatandaşlık ile ilgili değerlerin, davranışların, etik kuralların ve bilincin oluşturulması

Teknolojinin yanlış kullanılmasından dolayı oluşabilecek sorunlar nedeniyle *dijital vatandaşlık* eğitimi yaygınlaştırılmalıdır.









## SİBER TUZAKLARI NASIL ANLARIM?

- 1 İnternette kimlik bilgilerini isteyen web sitelerine karşı **dikkatli ol.**
- 2 **Bedava** hediyelerden, programlardan ve **kazanacağını söyleyen yarışmalardan uzak dur.**
- 3 Eğlenceli gibi görünen festler, **senin hakkında bilgi toplamak için** hazırlanmış olabilir. **Bir kez daha düşün.**
- 4 Unutma! Bilinen markalar veya kurumlar e-posta yoluyla senden **parola, kimlik bilgileri gibi kişisel bilgiler istemez.**
- 5 Açılır pencerelerle (**pop-up**) gelen yarışma ve anketlere **katılma.**
- 6 Şüpheli bulduğun e-postaların içindeki bağlantıya (linke) tıklama ve gönderilen dosyayı **açma.**
- 7 Tanımadığın kişilerden gelen e-postaları açmadan önce, **tekrar düşün.**
- 8 İçeriği arkadaşlarına da göndermeni isteyen e-postalar, seni ve arkadaşlarını riske atabilir. E-postayı sil ve arkadaşlarını **uyar.**
- 9 İsteğin dışında bilgisayar kameranın açılmaması için, kameranı **kontrol et.**
- 10 Oyun oynamak için, üye olmanı isteyen siteleri önce **dikkatlice incele.**

www.eba.gov.tr/

## İYİ BİR DİJİTAL YURTTAŞ OL VE BİZE KATIL!

Kimse ile paylaşmadığım, güçlü bir şifrem var.

Beni rahatsız eden birileri olursa, hemen engellerim.

Bilgisayarımı korurum. Emin olmadığım programları bilgisayarımın indirmem.

Sadece tanıdığım kişilerin davetlerini kabul ederim.

Kişisel bilgilerimi internette paylaşmam. Adresimi, telefon numaramı hiçbir yerde bulamazsın.

Yorum yaparken, her zaman sakın ve saygılı davranırım.

Eğer internetteyken bir sorun yaşarsam, zaman kaybetmeden bir yetişkinden yardım isterim.

İnternette bulduğum her bilgiye, hemen inanmam. Şüpheliyimdir! Müllaka kontrol ederim.

Fotoğraf paylaşırken çok dikkat ederim. Bana ait olmayan ya da birini kızdıracak bir fotoğrafı paylaşmam.

www.eba.gov.tr/



# SİBER TUZAKLARI NASIL ANLARIM?

- 1 İnternette kimlik bilgilerini isteyen web sitelerine karşı **dikkatli ol.**
- 2 **Bedava** hediyelerden, programlardan ve **kazanacağını söyleyen yarışmalardan uzak dur.**
- 3 Eğlenceli gibi görünen festler, **senin hakkında bilgi toplamak için** hazırlanmış olabilir. **Bir kez daha düşün.**
- 4 Unutma! Bilinen markalar veya kurumlar e-posta yoluyla senden **parola, kimlik bilgileri gibi kişisel bilgiler istemez.**
- 5 Açılır pencerelerle (**pop-up**) gelen yarışma ve anketlere **katılma.**
- 6 Şüpheli bulduğun e-postaların içindeki bağlantıya (linke) tıklama ve gönderilen dosyayı **açma.**
- 7 **Tanımadığın kişilerden** gelen e-postaları açmadan önce, **tekrar düşün.**
- 8 İçeriği arkadaşlarına da göndermeni isteyen e-postalar, seni ve arkadaşlarını riske atabilir. E-postayı sil ve arkadaşlarını **uyar.**
- 9 **İsteğin dışında** bilgisayar kameranın açılmaması için, kameranı **kontrol et.**
- 10 Oyun oynamak için, üye olmanı isteyen siteleri önce **dikkatlice incele.**





# İYİ BİR DİJİTAL YURTTAŞ OL VE BİZE KATIL!

Kimse ile paylaşmadığım, güçlü bir şifrem var.



Beni rahatsız eden birileri olursa, hemen engellerim.



Bilgisayarımı korurum. Emin olmadığım programları bilgisayarıma indirmem.



Sadece tanıdığım kişilerin davetlerini kabul ederim.



Kişisel bilgilerimi internette paylaşmam. Adresimi, telefon numaramı hiçbir yerde bulamazsın.



Yorum yaparken, her zaman sakın ve saygılı davranırım.



Eğer internetteyken bir sorun yaşarsam, zaman kaybetmeden bir yetişkinden yardım isterim.



İnternette bulduğum her bilgiye, hemen inanmam. Şüpheliyimdir! Mutlaka kontrol ederim.



Fotoğraf paylaşımlarında çok dikkat ederim. Bana ait olmayan ya da birini kızdıracak bir fotoğrafı paylaşmam.







# eTwinning

[www.eba.gov.tr/](http://www.eba.gov.tr/)

İnternet Güvenliği ve Kullanımı 09/10/2024

## İNTERNETTE İYİ GÖRÜNÜN!

**Fotoğraf, video, ses kaydı gibi paylaşımlarını yapmadan önce, içeriğini tekrardan düşün.**

**Profilini koru ve kişisel bilgilerini herkesle paylaşma.**

**Yaptığın yorumları, yazıları paylaşmadan önce bir kez daha gözden geçir.**

**Öfke ile ani mesajlar yazma, öfkenin geçmesini bekle.**

**İnsanların gizliliğine saygı duy.**

**İyi bir vatandaş ol ve gerçek hayatta yapmayacağın hiçbir şeyi, çevrim içiyken de yapma. Her zaman saygılı, kibar ve duyarlı ol.**

**Webin güvenli kalması için, sakıncalı gördüğün içerikleri şikayet et/bildir.**

**Arkadaş listeni, güvendiğin ve tanıdığın kişilerden oluştur. Tanımadığın kişilerden gelen istekleri, kabul etme.**

**Kullandığın içeriğin kaynağını ya da sahibini belirt. Kaynağını ya da yazarını bilmediğin, emin olmadığın içerikleri paylaşma.**

[www.eba.gov.tr/](http://www.eba.gov.tr/)

## İNTERNETTE KULLANDIĞIN ŞİFRELER NE KADAR GÜÇLÜ?

Güçlü Şifre Yazma Kuralları:

- Kişisel bilgilerini koru.** (Ad-soyad, e-posta, telefon, kimlik numarası, doğum tarihi, okul numarası vb. bilgilerini kullanma.)
- Şifre belirlerken, önce bir cümle oluştur.** Bu cümledeki ilk ya da ilk iki harfi seçerek yapacağın şifrede kullan da kullan.  
Örneğin:  
B yerine 8,  
İ, L yerine 1,  
S yerine 5,  
O yerine 0,  
g yerine 9
- Seninle ilgili kolay tahmin edilebilecek bilgileri kullanma.** (Okulun adı, tuttuğun takımın adı, evcil hayvanın adı...)
- Mullaka 'sayı, büyük-küçük harf ve bir sembol' ekle.**  
Örneğin, B@1lk
- En az 8 karakter kullan.**
- Farklı web siteleri ya da mail hesapların için ayrı parolalar oluştur.**
- Şifrelerini düzenli olarak 6 ayda bir değiştir.**
- Şifrelerini kimseye paylaşma ve hatırlamak için bile olsa bir yere yazma.**
- E-posta hesabından tamamen çıktığından emin ol.** (İnternet kafe veya okulda kullandığın bilgisayarlarda "Bu bilgisayarda beni hatırla" parolayı kaydet" seçeneğini kullanma.)

[www.eba.gov.tr/](http://www.eba.gov.tr/)



### Kişisel bilgilerini koru.

(Ad-soyad, e-posta, telefon, kimlik numarası, doğum tarihi, okul numarası vb. bilgilerini kullanma.)

### Şifre belirlerken, önce bir cümle oluştur.

Bu cümledeki ilk ya da ilk iki harfi seçerek yapacağın şifrede şunları da kullan:

Örneğin:  
B yerine 8,  
I, L yerine 1,  
S yerine 5,  
O yerine 0,  
g yerine 9

### Seninle ilgili kolay tahmin edilebilecek bilgileri kullanma.

(Okulun adı, tattığın takımın adı, evcil hayvanın adı...)

### Mutlaka 'sayı, büyük-küçük harf ve bir sembol' ekle.

Örneğin:  
B@11k

### En az 8 karakter kullan.

\*\*\*\*\*

## İNTERNETTE KULLANDIĞIN ŞİFRELER NE KADAR GÜÇLÜ?

Güçlü Şifre Yazma Kuralları:

### Şifrelerini düzenli olarak 6 ayda bir değiştir.

### Şifrelerini kimseye paylaşma ve hatırlamak için bile olsa bir yere yazma.

### E-posta hesabından tamamen çıktığından emin ol.

(İnternet kafe veya okulda kullandığın bilgisayarlarda "Bu bilgisayarda beni hatırla, parolayı kaydet" seçeneklerini kullanma.)

### Farklı web siteleri ya da mail hesapların için ayrı ayrı parolalar oluştur.





# İNTERNETTE İYİ GÖRÜNÜN!

Fotoğraf, video, ses kaydı gibi paylaşımlarını yapmadan önce, içeriğini tekrar düşün.

Öfke ile ani mesajlar yazma, öfkenin geçmesini bekle.

İnsanların gizliliğine saygı duy.

Arkadaş listeni, güvendiğin ve tanıdığın kişilerden oluştur. Tanımadığın kişilerden gelen istekleri, kabul etme.

Kullandığın içeriğin kaynağını ya da sahibi belirt.

Kaynağını ya da yazarını bilmediğin, emin olmadığın içerikleri paylaşma.

Profilini koru ve kişisel bilgilerini herkesle paylaşma.

Yaptığın yorumları, yazıları paylaşmadan önce bir kez daha gözden geçir.

İyi bir vatandaş ol ve gerçek hayatta yapmayacağın hiçbir şeyi, çevrim içiyken de yapma. Her zaman saygılı, kibar ve duyarlı ol.

Webin güvenli kalması için, sakıncalı gördüğün içerikleri şikayet et/bildir.





Güvenli İnternet Ağının Misyonu; çocuklara ve gençlere pozitif, güvenli ve etkili internet sunmak, çevrim içi ve mobil uygulamalarını hedeflemektedir. Eğitimciler, veliler, medya ve diđer ilgili kişiler tarafından özellikle çocuklar ve gençlerin vatandaşların hak ve ihtiyaçlarının korunması için sorumluluk alınması hedeflenir.

Yeni Teknolojiler fırsatların yanısıra tehlikeleride beraberinde getiriyor. Dijital vatandaşlık algısı geliştirilmeli, güvenli internet kullanımına teşvik edilmelidir.



Güvenli internet kullanımını teşvik eden Avrupa da ve ülkemizde hizmet veren birçok kuruluş bulunmaktadır.

klicksafe.de

Germany

Internet  
Sans  
 Crainte  
•fr

France



Croatia

www.csi.hr

[www.betterinternetforkids.eu](http://www.betterinternetforkids.eu)

click  
safe

Belgium

s@ferinternet.gr  
γιο ενο ασφαλεστερο διοικητιο

Greece

internet  
seguraopt

Portugal

- [Güvenli Web \(guvenliweb.org.tr\)](http://guvenliweb.org.tr)
- [İnternet Yardım Merkezi \(internetyardim.org.tr\)](http://internetyardim.org.tr)
- [İhbar Web \(ihbarweb.org.tr\)](http://ihbarweb.org.tr)
- <http://www.bilgimikoruyorum.org.tr/>
- <http://www.guvenlicocuk.org.tr/>





BLOG

HABERLER

DİJİTAL OYUNLAR



🔍 ARA

SOSYAL MEDYA REHBERİ


KAYNAKLAR

GALERİ

ETKİNLİKLER

GİZLİLİK VE GÜVENLİK AYARLARI

BİZİ TAKİP EDİN:



## İnternetin Bilişli Kullanımı

- 🔗 İnternet ve Sağlık
- 📖 İnternette Hak & Hukuk ve Sorumluluklar
- 🎮 Çevrimiçi Oyunlar
- 👤 Ebeveyn Denetim Araçları
- ☁️ Kişisel Verilerin Korunumu

- 👤 İnternet Etiği
- 📖 İnternet Okur-Yazarlığı & Arama Motorları
- 📱 Sosyal Ağlar ve Mobil Ağlar
- 🌀 Siber Zorbalık
- 📄 Dijital Vatandaşlık

## İnternette Güvenlik

- 🛒 İnternet Bankacılığı & Çevrimiçi Alışveriş
- 👤 Sosyal Ağlarda Güvenlik
- 📶 Kablosuz Ağ & Modem Güvenliği
- 💻 İşletim Sistemi Güvenliği
- 🚫 Spam & Phishing
- 🔗 Kötücül Yazılımlar (Virüsler, Truva Atları,
- 👤 Kimlik Hırsızlığı & Dolandırıcılık
- 🔑 Şifre Güvenliği
- 📄 Web Güvenliği
- 👤 Saldırıya Uğramış (Hacked) Hesaplar Gü
- 🔗 Kötücül Yazılımlar - 2 (Casus Yazılımlar,



## HABER

Size nasıl yardımcı olabilirim?

💡 BİLGİ



🔍 Aramak için buraya yazın



## İnternet Yardım Merkezi

Uyarı: İnternet Yardım Merkezi, kullanıcıların internetin bilinçli, güvenli ve etkin kullanımı kapsamında yaşadıkları problemlere yönelik çözüm önerileri sunmaktadır. İnternet Yardım Merkezi tarafından verilen cevaplar, bilgilendirme ve tavsiye niteliğinde olup hukuki bir geçerliliği bulunmamaktadır. Kullanıcıların, İnternet erişiminde ve/veya internet erişiminde kullanılan cihazlarda (bilgisayar, cep telefonu, tablet, modem vb.) yaşadıkları donanım ve altyapıya ilişkin sorunları, Ürün/cihaz özellikleri, mukayese, kurulum ve ayarlamalarına ilişkin soruları, İnternet Yardım Merkezinin hizmet alanı dışındadır.

**Merhaba, size nasıl yardımcı olabilirim?**

Ulaşmak istediğiniz hizmet, sorun veya bilgiyi birkaç basit kelime ile aratın.



İNTERNETTE YASADIŞI İÇERİKLER



İNTERNET VE MAHREMİYET



İNTERNETTE BİLGİ GÜVENLİĞİ VE  
ALIŞVERİŞ



SOSYAL AĞ PLATFORMLARI



Ana Sayfa

Hakkımızda

S.S.S.

Gizlilik Bildirimi

İletişim

English

5651 sayılı yasanın 8. maddesinde yer alan;

- 1 İntihara Yönlendirme,
- 2 Çocukların Cinsel İstismarı,
- 3 Uyuşturucu veya Uyarıcı Madde Kullanılmasını Kolaylaştırma,
- 4 Sağlık için Tehlikeli Madde Temini,
- 5 Müstehcenlik,
- 6 Fuhuş,
- 7 Kumar Oynanması için Yer ve İmkân Sağlama,
- 8 Atatürk Aleyhine İşlenen Suçlar,
- 9 Yasadışı Bahis

ile ilgili yeterli şüpheyeye sahip olduğunuzu düşündüğünüz içeriği, aşağıda yer alan ilgili alandan seçim yaparak ihbar edebilirsiniz.





## GÜVENLİ ÇOCUK Bilgi Teknolojileri ve İletişim Kurumu



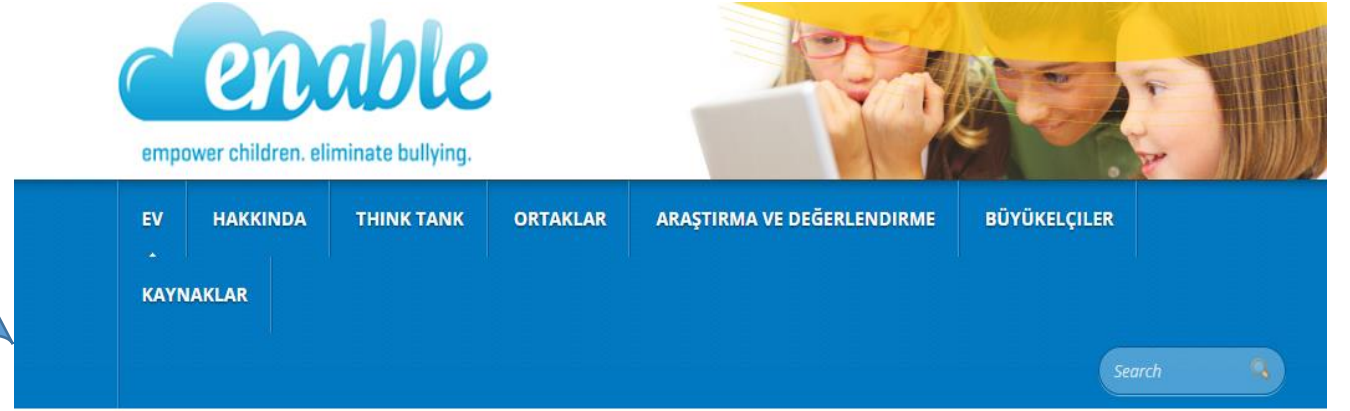
The screenshot shows the homepage of the Guvenli Cocuk website. At the top, there is a navigation bar with the following buttons: OYUN PARKI, ÇOCUK KULÜBÜ, BİLGİ DOLABI, BENİM SAYFAM, NEŞELİ KUTULAR, NELER OLMUŞ, and BİZE ULAŞIN. Below the navigation bar, there is a large central banner for "GÜVENLİ İNTERNET GÜNÜ" (Safe Internet Day) featuring a cartoon smartphone character holding a globe and the text "ÇEK-GÖNDER YARIŞMASI VİDEOLARI" (Drawing-Posting Video Competition). To the right of the banner, there is a section titled "güvenli çocuk siteleri" (Safe Children's Websites) listing several websites: merakliminik.tubitak.gov.tr, RTÜK Çocuk rtukcocuk.gov.tr, and EBA Arama Motoru egitim.gov.tr. On the far right, there are two statistics boxes: "ERİM" (15) and "Ziyaretçi" (264).

<http://www.guvenlicocuk.org.tr/>



Gençler tarafından gençler için oluşturulan <https://webwewant.org> hak ve sorumlulukları keşfetmelerini, kendilerinin ve arkadaşlarının davranışları üzerine düşünmelerine teşvik etmektedir.

Zorbalığa karşı Avrupa Ağıdır. Gençlere evde, okulda ve toplumda temel haklarını kullanmalarına yardımcı olarak zorbalıkla ilgili sorunlara bütüncül bir şekilde çözüm bulmayı hedeflemektedir.



**ENABLE web seminerlerini kontrol edin**

ENABLE PROJESİNİ ŞU ADRESTE OKUYUN:

[Nederlands](#)

[Français](#)

[Hrvatski](#)

[Ελληνικά](#)



### Kullanışlı güvenliğin pratik yolları var

**Bilgi güvenliği;** kendimizi geliştirmekle, öğrendiklerimizi uygulamakla ve öğrendiklerimizi yakınlarımızla paylaşmakla sorumlu olduğumuz bir konu. **Güvenlik tedbirleri almadan bilişim teknolojilerini kullanmak** günümüzde "*inanılmaz bir risk alıyorsunuz*" anlamına geldi. Kısacası bu konudan uzak durmak istesek bile o bizim yakamızı bırakacak gibi görünmüyor.

Öyleyse **en iyisi öğrenmek**. Aslında günlük yaşamımızdan hiç yabancı olmadığı bir çok kavram ve yaklaşım içeren bu konuyu, Çağlar Bey ve arkadaşlarının dünyasında geçen olaylarla irdelemeye, bilişim dünyasında bilinçli hareket etmeye hoş geldiniz.

**Bilgi güvenliği konusunda bilinçlenmeye başlamak ister misiniz?**



Bilgi güvenliği: Nedenleri / Sorumluluklar



Bilgisayara giriş güvenliği



Parola güvenliği

<http://www.bilgimikoruyorum.org.tr/>

Google Özel Arama

Ara



Konu Listesi / Menü

- Bilgimi Koruyorum
- Bilgi Güvenliği
- Bilgisayar ve Erişim Güvenliği
- Tehditler ve Korunma Yöntemleri
- İnternet ve Ağ Güvenliği

Sözlük



TÜBİTAK | BİLGEM

Bilgi Güvenliği Neden Önemli?

PAUSED 0:05 / 03:00

Güvenli İnternet Günü (SID) özellikle dünya çapında çocuk ve gençler arasında online teknoloji ve cep telefonları ile daha güvenli ve sorumlu bir şekilde kullanımını teşvik etmek için her yıl Şubat ayında INSAFE tarafından organize edilmektedir.

**INSAFE, Avrupa'da 31 ulusal bilinçlendirme merkezinin yer aldığı önemli projelerden biridir. Bu merkezler daha güvenli ve sağlıklı bir internet ortamı oluşturmak için bilinçlendirme çalışmaları ve eğitim kampanyaları yapmakta, yardım hattı oluşturmakta ve çoklu paydaş yaklaşımı sağlamak için gençler ile yakın ilişkiler içerisinde çalışmaktadır. Bu proje ile çocuk ve gençlerin teknolojiyi pozitif, güvenli ve etkili bir şekilde kullanması amaçlanmıştır. Güvenli internet günü ve güvenli internet programı INSAFE ağı tarafından organize edilen önemli çalışmalardandır**

---

The logo for INSAFE features the word "insafe" in a blue, lowercase, sans-serif font. The letter "i" is replaced by a stylized orange and yellow icon consisting of three circles of varying sizes, resembling a person or a group of people. The letter "a" is replaced by a stylized orange and yellow icon consisting of a circle with a dot, resembling an eye or a camera lens. The letter "e" is replaced by a stylized orange and yellow icon consisting of a circle with a dot, resembling a person or a group of people.

---



# TEŞEKKÜRLER

